

ОТЧЕТ О ФИНАНСОВЫХ РЕЗУЛЬТАТАХ ДЕЯТЕЛЬНОСТИ УЧРЕЖДЕНИЯ

на 1 января 2024 г.

Учреждение МБДОУ "ЦРР детский сад № 114"

Обособленное подразделение Учредитель Финансовое управление администрации города Владимира

Наименование органа, осуществляющего полномочия учредителя Управление образования и молодежной политики администрации города Владимира

Периодичность: годовая

Единица измерения: руб.

Форма по ОКУД	КОДЫ
Дата	0503721
по ОКПО	01.01.2024 0:00:00
ИНН	43175483
	3327103546
по ОКТМО	17701000
по ОКПО	
ИНН	3302004864
Глава по БК	873
по ОКЕИ	383

Наименование показателя	Код строки	Код аналитики	Деятельность с целевыми средствами	Деятельность по государственному заданию	Приносящая доход деятельность	Итого
1	2	3	4	5	6	7
Доходы (стр. 030 + стр. 040 + стр. 050 + стр. 060 + стр. 070 + стр. 090 + стр. 100 + стр. 110)	010	100	1 329 000,00	48 725 965,59	8 815 054,86	58 870 020,45
<i>Доходы от собственности</i>	030	120	-	-	8 499,08	8 499,08
в том числе:						
Доходы от операционной аренды	030	121	-	-	8 499,08	8 499,08
<i>Доходы от оказания платных услуг (работ), компенсаций затрат</i>	040	130	-	38 352 373,04	8 663 015,78	47 015 388,82
в том числе:						
Доходы от оказания платных услуг (работ)	040	131	-	38 352 373,04	8 657 169,99	47 009 543,03
Доходы по условным арендным платежам	040	135	-	-	5 845,79	5 845,79
<i>Штрафы, пени, неустойки, возмещения ущерба</i>	050	140	-	-	-	-
в том числе:						
<i>Безвозмездные поступления текущего характера</i>	060	150	1 329 000,00	-	120 000,00	1 449 000,00
в том числе:						
Поступления текущего характера бюджетным и автономным учреждениям от сектора государственного управления	060	152	1 329 000,00	-	-	1 329 000,00
Поступления текущего характера от иных резидентов (за исключением сектора государственного управления и организаций государственного сектора)	060	155	-	-	120 000,00	120 000,00
<i>Безвозмездные поступления капитального характера</i>	070	160	-	-	-	-
в том числе:						
<i>Доходы от операций с активами</i>	090	170	-	-18 842 918,16	23 540,00	-18 819 378,16

Наименование показателя	Код строки	Код аналитики	Деятельность с целевыми средствами	Деятельность по государственному заданию	Приносящая доход деятельность	Итого
1	2	3	4	5	6	7
в том числе:						
Доходы от выбытия активов	090	172	-	-18 842 918,16	23 540,00	-18 819 378,16
Прочие доходы	100	180	-	-	-	-
в том числе:						
Безвозмездные неденежные поступления в сектор государственного управления	110	190	-	29 216 510,71	-	29 216 510,71
в том числе:						
Безвозмездные неденежные поступления капитального характера от сектора государственного управления и организаций государственного сектора	110	195	-	29 216 510,71	-	29 216 510,71
Расходы (стр. 160 + стр. 170 + стр. 190 + стр. 210 + стр. 230 + стр. 240 + стр. 250 + стр. 260 + стр. 270)	150	200	600 000,00	54 713 533,64	8 695 436,58	64 008 970,22
Оплата труда и начисления на выплаты по оплате труда	160	210	-	31 576 925,83	1 592 142,06	33 169 067,89
в том числе:						
Заработная плата	160	211	-	24 286 868,69	1 222 843,36	25 509 712,05
Начисления на выплаты по оплате труда	160	213	-	7 290 057,14	369 298,70	7 659 355,84
Оплата работ, услуг	170	220	600 000,00	3 460 820,67	157 087,97	4 217 908,64
в том числе:						
Услуги связи	170	221	-	44 370,61	-	44 370,61
Коммунальные услуги	170	223	-	2 931 026,72	4 792,03	2 935 818,75
Работы, услуги по содержанию имущества	170	225	-	296 028,71	120 784,10	416 812,81
Прочие работы, услуги	170	226	600 000,00	189 394,63	31 511,84	820 906,47
Обслуживание долговых обязательств	190	230	-	-	-	-
в том числе:						
Безвозмездные перечисления текущего характера организациям	210	240	-	-	-	-
в том числе:						
Безвозмездные перечисления бюджетам	230	250	-	-	-	-
в том числе:						
Социальное обеспечение	240	260	-	79 526,85	-	79 526,85
в том числе:						
Социальные пособия и компенсации персоналу в денежной форме	240	266	-	79 526,85	-	79 526,85
Расходы по операциям с активами	250	270	-	16 310 678,79	6 884 385,05	23 195 063,84
в том числе:						
Амортизация	250	271	-	15 306 970,25	675 139,00	15 982 109,25
Расходование материальных запасов	250	272	-	1 003 708,54	6 209 246,05	7 212 954,59
Безвозмездные перечисления капитального характера организациям	260	280	-	-	-	-
в том числе:						

Наименование показателя	Код строки	Код аналитик и	Деятельность с целевыми средствами	Деятельность по государственному заданию	Приносящая доход деятельность	Итого
1	2	3	4	5	6	7
Прочие расходы	270	290	-	3 285 581,50	61 821,50	3 347 403,00
в том числе:						
Налоги, пошлины и сборы	270	291	-	3 285 581,50	61 821,50	3 347 403,00
Чистый операционный результат (стр. 301 - стр. 302); (стр. 310 + стр. 410)	300		729 000,00	-5 987 568,05	119 618,28	-5 138 949,77
Операционный результат до налогообложения (стр. 010 - стр. 150)	301		729 000,00	-5 987 568,05	119 618,28	-5 138 949,77
Налог на прибыль	302					
Операции с нефинансовыми активами (стр. 320 + стр. 330 + стр. 350 + стр. 360 + стр. 370 + стр. 380 + стр. 390 + стр. 395 + стр. 400)	310			14 153 489,14	203 602,20	14 357 091,34
Чистое поступление основных средств	320			7 897 623,26		7 897 623,26
в том числе:						
увеличение стоимости основных средств	321	310		44 463 376,04	675 139,00	45 138 515,04
уменьшение стоимости основных средств	322	41X		36 565 752,78	675 139,00	37 240 891,78
Чистое поступление нематериальных активов	330					
в том числе:						
увеличение стоимости нематериальных активов	331	320				
уменьшение стоимости нематериальных активов	332	42X				
Чистое поступление произведенных активов	350			4 852 060,20		4 852 060,20
в том числе:						
увеличение стоимости произведенных активов	351	330		4 852 060,20		4 852 060,20
уменьшение стоимости произведенных активов	352	43X				
Чистое поступление материальных запасов	360			1 403 805,68	203 596,23	1 607 401,91
в том числе:						
увеличение стоимости материальных запасов	361	340	729 000,00	2 407 514,22	6 436 380,28	9 572 894,50
из них:						
уменьшение стоимости материальных запасов	362	440	729 000,00	1 003 708,54	6 232 784,05	7 965 492,59
из них:						
Чистое поступление прав пользования	370					
в том числе:						
увеличение стоимости прав пользования	371	35X				
уменьшение стоимости прав пользования	372	45X				
Чистое поступление биологических активов	380					
в том числе:						
увеличение стоимости биологических активов	381	360				
уменьшение стоимости биологических активов	382	46X				
Чистое изменение затрат на изготовление готовой продукции (работ, услуг)	390					


Наименование показателя	Код строки	Код аналитик и	Деятельность с целевыми средствами	Деятельность по государственному заданию	Приносящая доход деятельность	Итого
1	2	3	4	5	6	7
в том числе:						
увеличение затрат	391	x				
уменьшение затрат	392	x		51 427 952,14	8 412 024,71	59 839 976,85
Чистое изменение затрат на биотрансформацию	395			51 427 952,14	8 412 024,71	59 839 976,85
в том числе:						
увеличение затрат	396	x				
уменьшение затрат	397	x				
Чистое изменение расходов будущих периодов	400	x				
Операции с финансовыми активами и обязательствами (стр. 420 - стр. 510)	410				5,97	5,97
Операции с финансовыми активами (стр. 430 + стр. 440 + стр. 450 + стр. 460 + стр. 470 + стр. 480)	420		729 000,00	-20 141 057,19	-83 983,92	-19 496 041,11
Чистое поступление денежных средств и их эквивалентов	430			2 907 120,31	8 370,56	2 915 490,87
в том числе:					-12 338,66	-12 338,66
поступление денежных средств и их эквивалентов	431	510	1 458 000,00	38 400 134,24	8 794 345,64	48 652 479,88
выбытие денежных средств и их эквивалентов	432	610	1 458 000,00	38 400 134,24	8 806 684,30	48 664 818,54
Чистое поступление ценных бумаг, кроме акций	440					
в том числе:						
увеличение стоимости ценных бумаг, кроме акций и иных финансовых инструментов	441	520				
уменьшение стоимости ценных бумаг, кроме акций и иных финансовых инструментов	442	620				
Чистое поступление акций и иных финансовых инструментов	450					
в том числе:						
увеличение стоимости акций и иных финансовых инструментов	451	530				
уменьшение стоимости акций и иных финансовых инструментов	452	630				
Чистое предоставление займов (ссуд)	460					
в том числе:						
увеличение задолженности по предоставленным займам (ссудам)	461	540				
уменьшение задолженности по предоставленным займам (ссудам)	462	640				
Чистое поступление иных финансовых активов	470					
в том числе:						
увеличение стоимости иных финансовых активов	471	550				
уменьшение стоимости иных финансовых активов	472	650				
Чистое увеличение дебиторской задолженности	480			2 907 120,31	20 709,22	2 927 829,53
в том числе:						
увеличение дебиторской задолженности	481	560	1 860 200,00	121 927 029,89	8 815 054,86	132 602 284,75
уменьшение дебиторской задолженности	482	660	1 860 200,00	119 019 909,58	8 794 345,64	129 674 455,22


Наименование показателя	Код строки	Код аналитики	Деятельность с целевыми средствами	Деятельность по государственному заданию	Приносящая доход деятельность	Итого
1	2	3	4	5	6	7
Операции с обязательствами (стр. 520 + стр. 530 + стр. 540 + стр. 550 + стр. 560)	510					
Чистое увеличение задолженности по внутренним привлеченным заимствованиям	520		-729 000,00	23 048 177,50	92 354,48	22 411 531,98
в том числе:						
увеличение задолженности по внутренним привлеченным заимствованиям	521	710				
уменьшение задолженности по внутренним привлеченным заимствованиям	522	810				
Чистое увеличение задолженности по внешним привлеченным заимствованиям	530					
в том числе:						
увеличение задолженности по внешним привлеченным заимствованиям	531	720				
уменьшение задолженности по внешним привлеченным заимствованиям	532	820				
Чистое увеличение прочей кредиторской задолженности	540		-729 000,00	696 407,81	29 488,75	-3 103,44
в том числе:						
увеличение прочей кредиторской задолженности	541	730	1 458 000,00	55 554 881,40	9 552 513,47	66 565 394,87
уменьшение прочей кредиторской задолженности	542	830	2 187 000,00	54 858 473,59	9 523 024,72	66 568 498,31
Чистое изменение доходов будущих периодов	550	x		21 640 600,00		21 640 600,00
Чистое изменение резервов предстоящих расходов	560	x		711 169,69	62 865,73	774 035,42

Руководитель  (подпись)

Е.Ю. Блинова (расшифровка подписи)

Главный бухгалтер

 (подпись) И.А. Поликарпова (расшифровка подписи)




Централизованная бухгалтерия

МКУ "ЦБ УОИМП", ОГРН 1133328006602, ИНН 3328493923, КПП 332801001, 600005, Владимирская область, г Владимир, ул Горького, д. 62

(наименование, ОГРН, ИНН, КПП, местонахождение)

Руководитель (уполномоченное лицо)

Директор (должность)

 (подпись) Н.А. Кузнецова (расшифровка подписи)

Исполнитель (должность)

(подпись)

(расшифровка подписи)

(телефон, e-mail)